

8
17 木

* 認知症についての講座 女性大学 *

オフィス藤田の古城さんが、認知症サポーター講座として正しい知識を身につけるために「尊厳」と「症状」について、詳しく説明され身近な課題である認知症の人との接し方について学びました。



8
29 火

* 夏休みの思い出 永利児童クラブ *

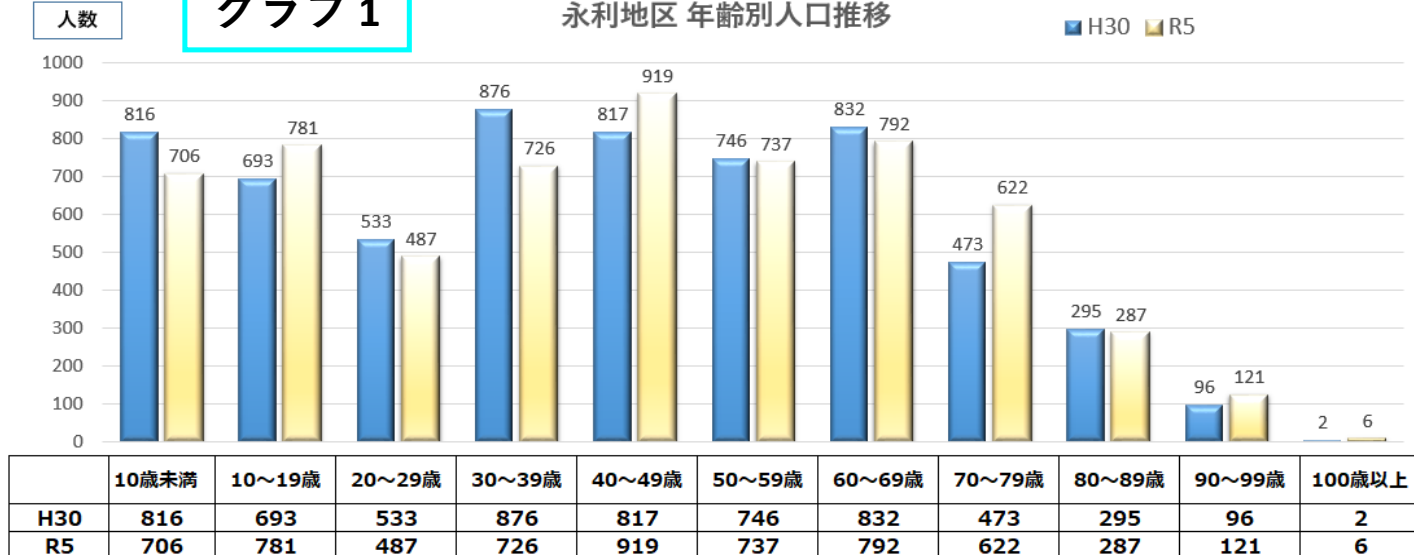
長いようで短かった夏休み！永利児童クラブへ出店に来てもらって午前のおやつは「カキ氷」シロップは自分で好きな物を注文して美味しく食べました。お昼は先生達が朝作った「カレーライス」を食べて午後のおやつは、ポップコーン作成の機械をレンタルしてポップコーン 🍿 を食べました。



永利地区人口状況 令和5年 7月現在

グラフ1

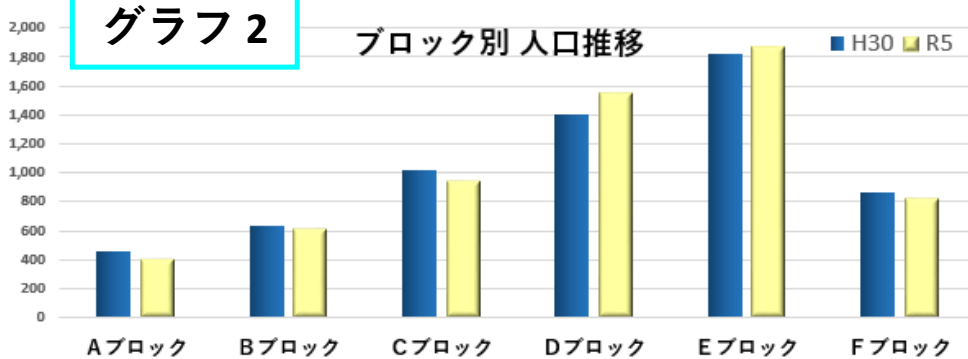
永利地区 年齢別人口推移



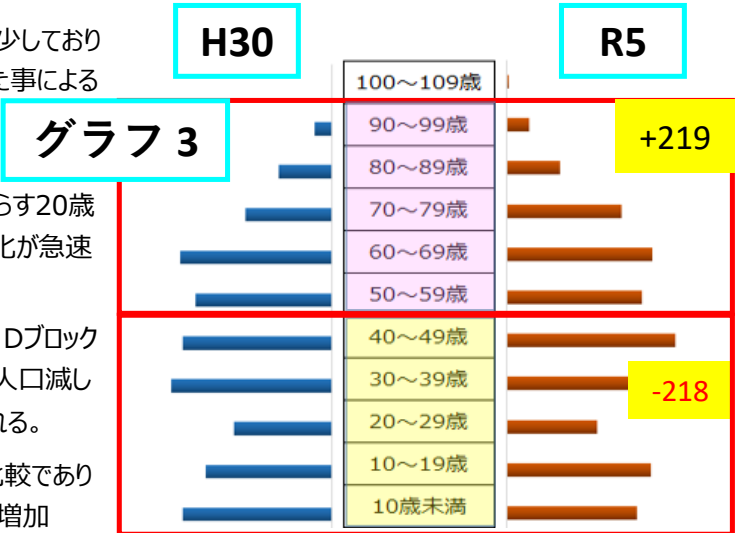
グラフ2

ブロック別人口推移

Aブロック	山中・上別府一・上別府二・浦田・川内精舎
Bブロック	下別府・百次大原野・白谷・上野・百次小原
Cブロック	和田・羽山・百次住宅
Dブロック	馬場・上手・石神
Eブロック	麓・山田小原・赤坂・尾原・野首・サンビレッジ 県営ホープタウン・ホープタウン
Fブロック	山田山・下手・里・岡・高牧



- 1) グラフ1については、10歳未満がH30と比較して110人減少しており要因として、30歳～39歳の子育て世代が150人減少した事によるものと思われる。その一方で10歳～19歳は88人増加し40歳～49歳の子育て世代も102人増加している。これは永利地区が混住地域となっており、地元に残って暮らす20歳～29歳の世代が少ない事から人口は減少し今後、高齢化が急速に進むと予想される。
- 2) グラフ2については、ブロック別の人口推移となっていますが、DブロックEブロックだけが人口増となっており、その他4ブロックは全て人口減している。ブロック別競技について柔軟な対応が必要と思われる。
- 3) グラフ3については、10歳未満～49歳と50歳～99歳の比較であり10歳未満～49歳 218人減少・50歳～99歳 219人増加



主な行事予定



10月1日(日)

永利小学校運動会

10月29日(日)

自治会対抗グランドゴルフ大会

11月12日(日)

永利地区コミュニティ祭り